



HOSPITAL REGIONAL MOQUEGUA

Unidad de Epidemiología y Salud Ambiental

SALA SITUACIONAL DE HIGIENE DE MANOS 2026

**DIA MUNDIAL DE
HIGIENE DE MANOS,
05 DE MAYO 2026**

**LEMA: "LA ACCIÓN
SALVA VIDAS"**



TABLA N°01

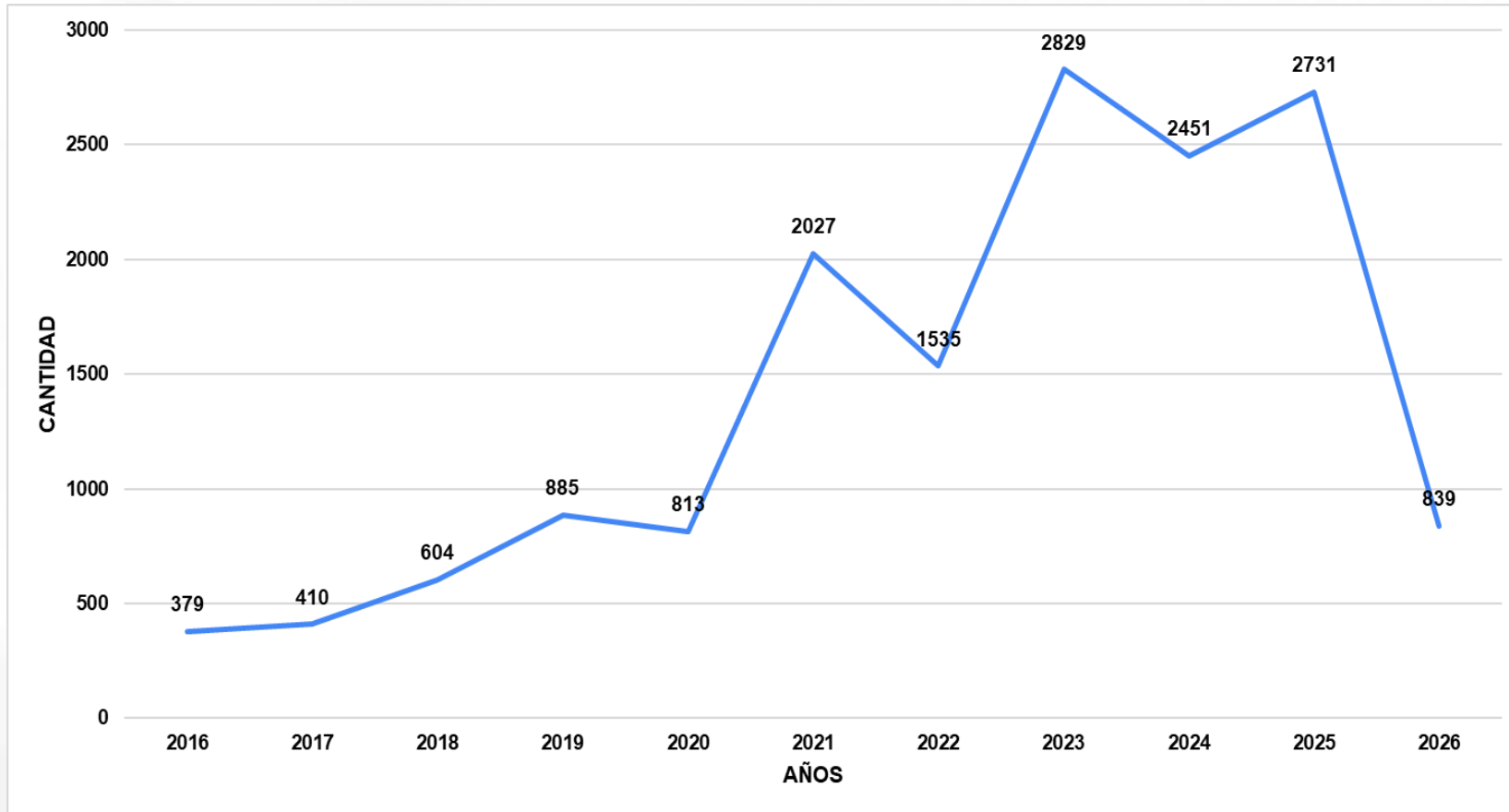
N° DE EVALUACIONES POR AÑOS- HOSPITAL REGIONAL MOQUEGUA 2016-2026

AÑO	N° EVALUACIONES
2016	379
2017	410
2018	604
2019	885
2020	813
2021	2027
2022	1535
2023	2829
2024	2451
2025	2731
2026	839
TOTAL	15503

Fuente: Lista de Evaluación Lavado de Manos/ Elaboración: Unidad de Epidemiología y Salud Ambiental H.R.M,2026.

GRAFICO N°01

N° DE EVALUACIONES POR AÑOS- HOSPITAL REGIONAL MOQUEGUA 2016-2026



Durante el año 2026 se realizaron un total de 839 evaluaciones de higiene de manos.

TABLA N°02



NÚMERO DE EVALUACIONES POR DEPARTAMENTO - HOSPITAL REGIONAL MOQUEGUA 2026

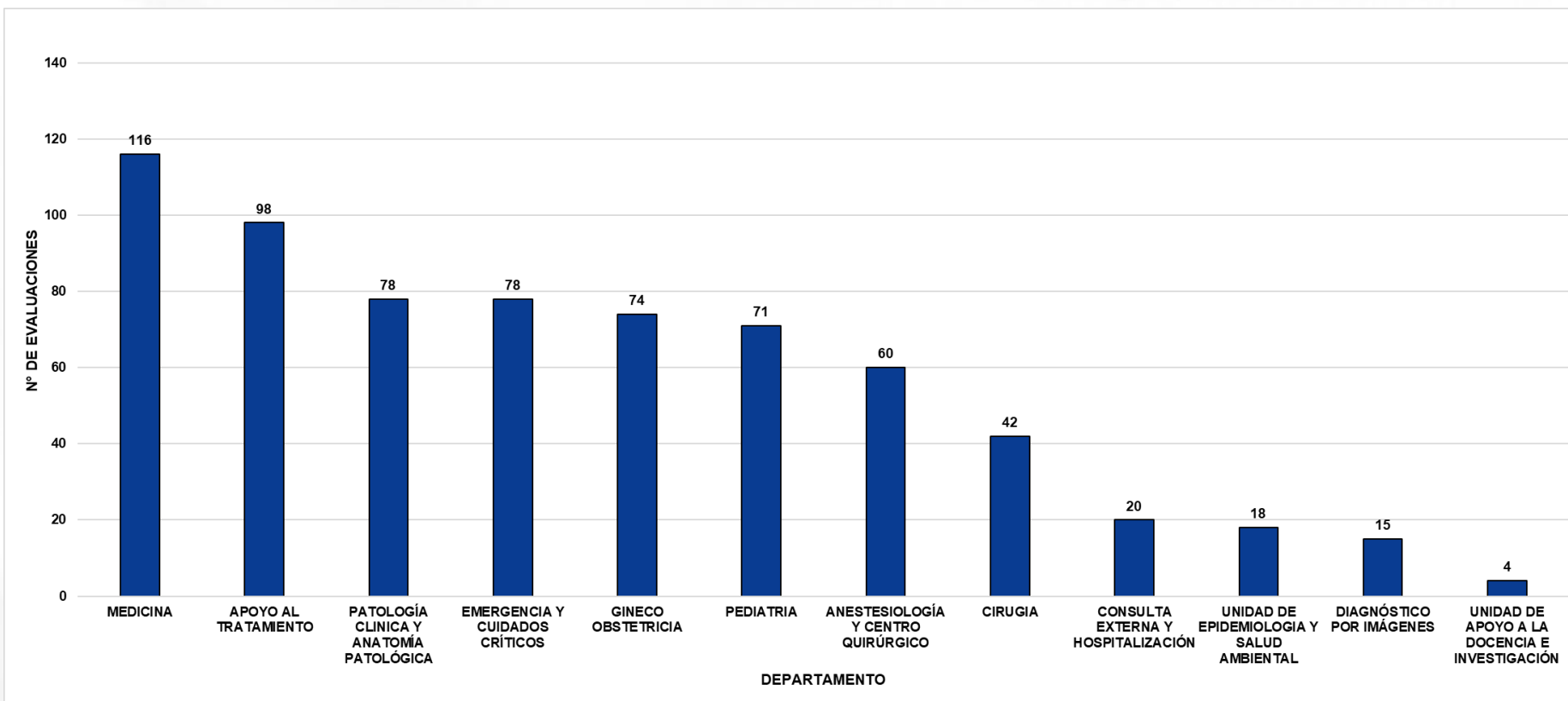
DEPARTAMENTO	N° DE EVALUACIONES
MEDICINA	116
APOYO AL TRATAMIENTO	98
PATOLOGÍA CLINICA Y ANATOMÍA PATOLÓGICA	78
EMERGENCIA Y CUIDADOS CRÍTICOS	78
GINECO OBSTETRICIA	74
PEDIATRIA	71
ANESTESIOLOGÍA Y CENTRO QUIRÚRGICO	60
CIRUGIA	42
CONSULTA EXTERNA Y HOSPITALIZACIÓN	20
UNIDAD DE EPIDEMIOLOGIA Y SALUD AMBIENTAL	18
DIAGNÓSTICO POR IMÁGENES	15
UNIDAD DE APOYO A LA DOCENCIA E INVESTIGACIÓN	4
Total general	674

Fuente: Fichas de Evaluación Lavado de Manos/ Elaboración: Unidad de Epidemiología y Salud Ambiental H.R.M, 2026.

GRAFICO N°02



NUMERO DE EVALUACIONES POR DEPARTAMENTO - HOSPITAL REGIONAL MOQUEGUA 2026



Se observa que de las 674 evaluaciones en coordinación con los miembros del Comité de Higiene de Manos; los departamentos con mayores evaluaciones fueron: Departamento de Medicina, Departamento apoyo al tratamiento, Departamento Patología Clínica y Anatomía Patológica, Departamento de Emergencia y Cuidados Críticos, Departamento de Gineco Obstetricia y Departamento de Pediatría.

TABLA N°03



NUMERO DE EVALUACIONES POR SERVICIO - HOSPITAL REGIONAL MOQUEGUA 2026

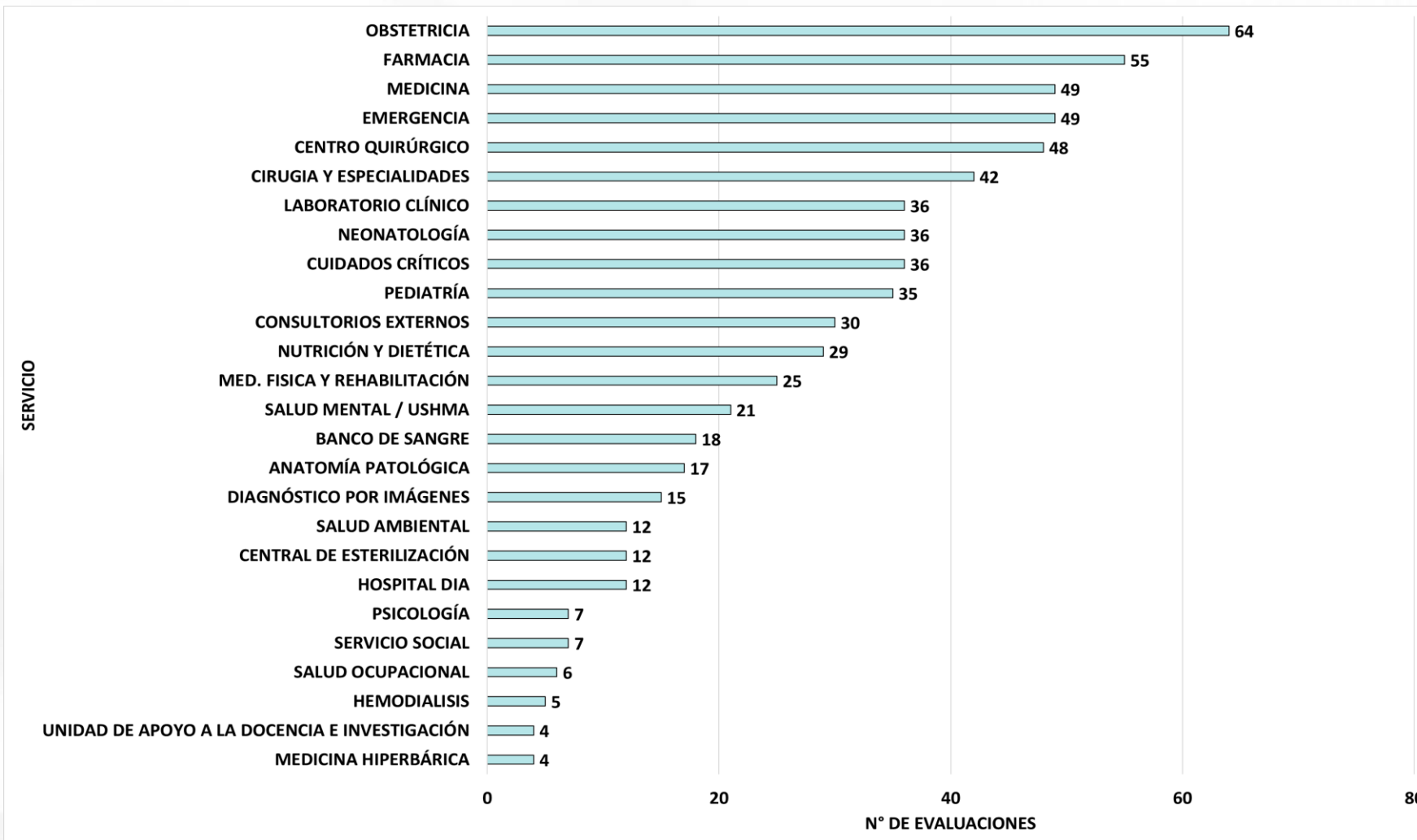
SERVICIO	N° DE EVALUACIONES
OBSTETRICIA	64
FARMACIA	55
MEDICINA	49
EMERGENCIA	49
CENTRO QUIRÚRGICO	48
CIRUGIA Y ESPECIALIDADES	42
NEONATOLOGÍA	36
CUIDADOS CRÍTICOS	36
LABORATORIO CLÍNICO	36
PEDIATRÍA	35
CONSULTORIOS EXTERNOS	30
NUTRICIÓN Y DIETÉTICA	29
MED. FISICA Y REHABILITACIÓN	25
SALUD MENTAL / USHMA	21
BANCO DE SANGRE	18
ANATOMÍA PATOLÓGICA	17
DIAGNÓSTICO POR IMÁGENES	15
HOSPITAL DIA	12
CENTRAL DE ESTERILIZACIÓN	12
SALUD AMBIENTAL	12
SERVICIO SOCIAL	7
PSICOLOGÍA	7
SALUD OCUPACIONAL	6
HEMODIALISIS	5
UNIDAD DE APOYO A LA DOCENCIA E INVESTIGACIÓN	4
MEDICINA HIPERBÁRICA	4
Total general	674

Fuente: Lista de Evaluación Lavado de Manos / Elaboración: Unidad de Epidemiología y Salud Ambiental H.R.M, 2026.

GRAFICO N°03



NUMERO DE EVALUACIONES POR SERVICIO - HOSPITAL REGIONAL MOQUEGUA – 2026



Se observa que según el número de evaluaciones los servicios con mayores supervisiones son Obstetricia, Farmacia, Medicina, Emergencia, Centro Quirúrgico, Cirugía y Especialidades, Laboratorio, Neonatología, Cuidados Críticos y Pediatría.

TABLA N°04

CUMPLIMIENTO POR GRUPO OCUPACIONAL - HOSPITAL REGIONAL MOQUEGUA 2026



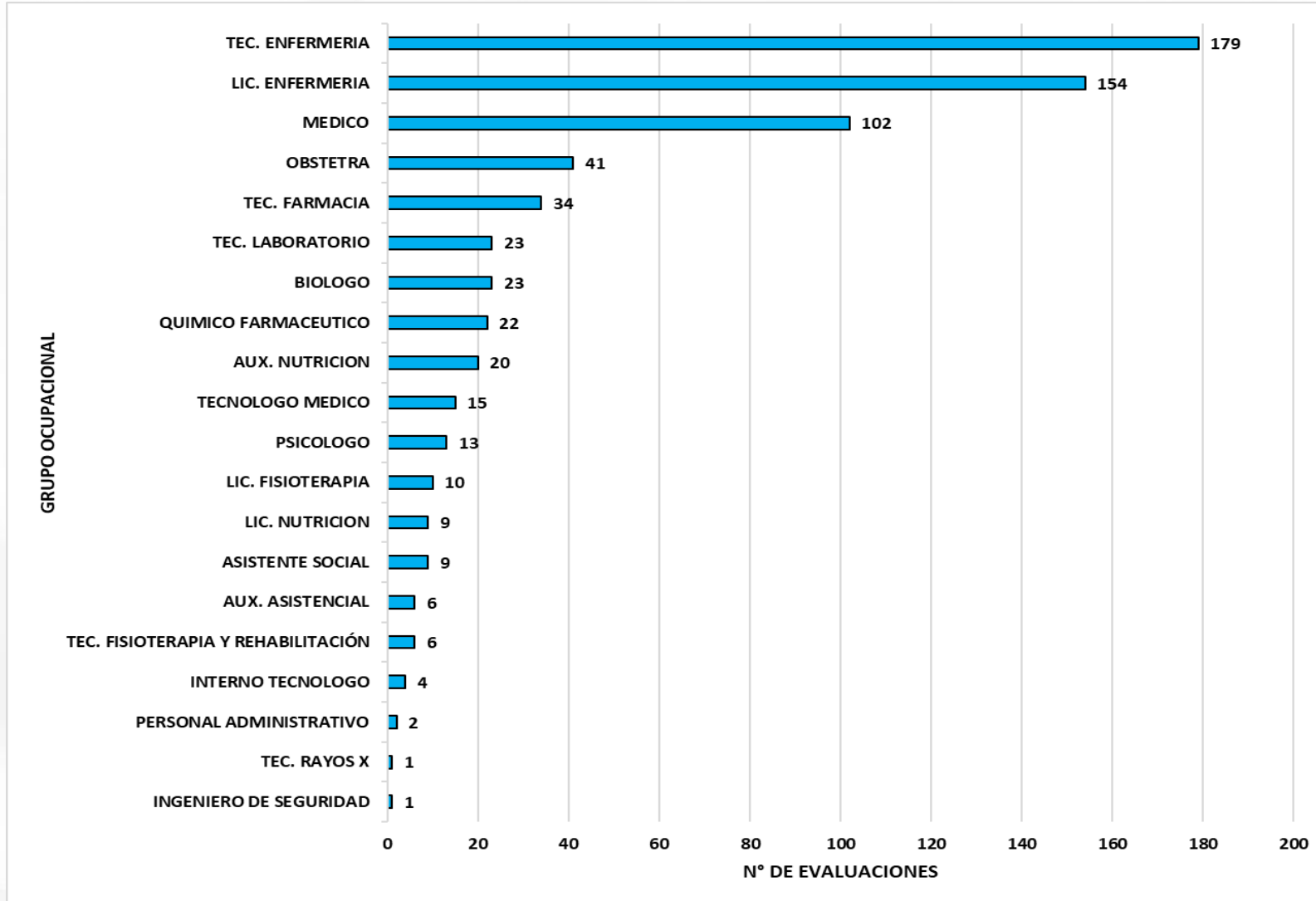
GRUPO OCUPACIONAL	N° DE EVALUACIONES
TEC. ENFERMERIA	179
LIC. ENFERMERIA	154
MEDICO	102
OBSTETRA	41
TEC. FARMACIA	34
TEC. LABORATORIO	23
BIOLOGO	23
QUIMICO FARMACEUTICO	22
AUX. NUTRICION	20
TECNOLOGO MEDICO	15
PSICOLOGO	13
LIC. FISIOTERAPIA	10
ASISTENTE SOCIAL	9
LIC. NUTRICION	9
TEC. FISIOTERAPIA Y REHABILITACIÓN	6
AUX. ASISTENCIAL	6
INTERNO TECNOLOGO	4
PERSONAL ADMINISTRATIVO	2
TEC. RAYOS X	1
INGENIERO DE SEGURIDAD	1
Total general	674

Fuente: Lista de Evaluación Lavado de Manos/ Elaboración: Unidad de Epidemiología y Salud Ambiental H.R.M, 2026.

GRAFICO N°04



CUMPLIMIENTO POR GRUPO OCUPACIONAL - HOSPITAL REGIONAL MOQUEGUA 2026



Se observa que en el año 2026 según el número de evaluaciones por Grupo Ocupacional, presentan mayor incidencia los técnicos enfermería (28%), enfermeras (24.1%), médicos (15.9%) y obstetras (6.4%) los que tienen mayores supervisiones en higiene de manos.

TABLA N°05
MONITOREO DE BIOLUMINISCENCIA POR DEPARTAMENTO – HOSPITAL
REGIONAL MOQUEGUA 2026

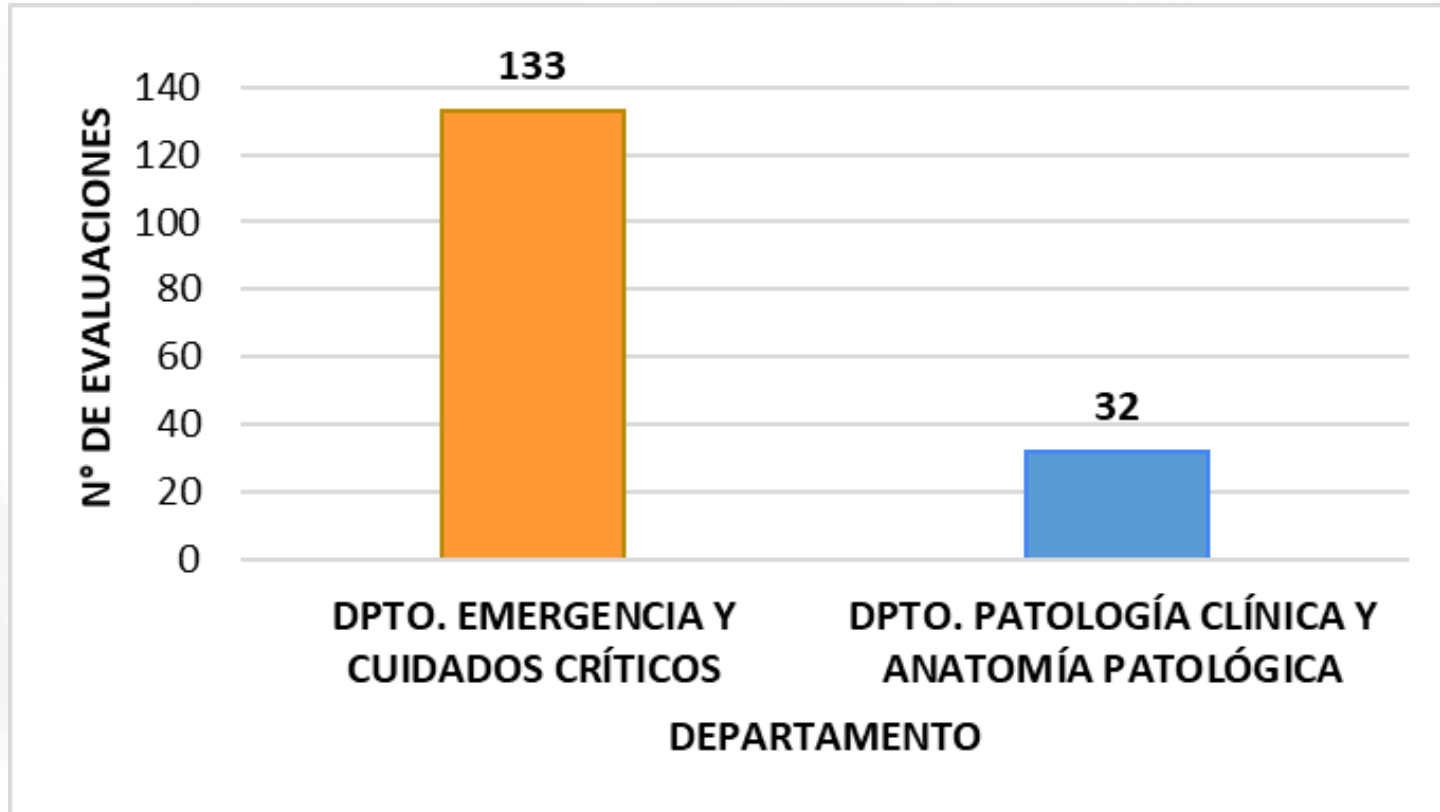
DEPARTAMENTO	N° DE EVALUACIONES
DPTO. EMERGENCIA Y CUIDADOS CRÍTICOS	133
DPTO. PATOLOGÍA CLÍNICA Y ANATOMÍA PATOLÓGICA	32
Total general	165

Fuente: Fichas de Evaluación por Bioluminiscencia / Elaboración: Unidad de Epidemiología y Salud Ambiental H.R.M,2026.



GRAFICO N°05

MONITOREO POR BIOLUMINISCENCIA POR DEPARTAMENTOS – HOSPITAL REGIONAL MOQUEGUA 2026



Se observa que hasta el momento se realizaron 165 evaluaciones de higiene de manos por bioluminiscencia en los departamentos de Emergencia y Cuidados Críticos; y Patología Clínica y Anatomía Patológica del Hospital Regional Moquegua.

TABLA N°06

PROMEDIO DE PUNTAJE TOTAL EN EVALUACIONES DE HIGIENE DE MANOS - HOSPITAL REGIONAL MOQUEGUA– 2026

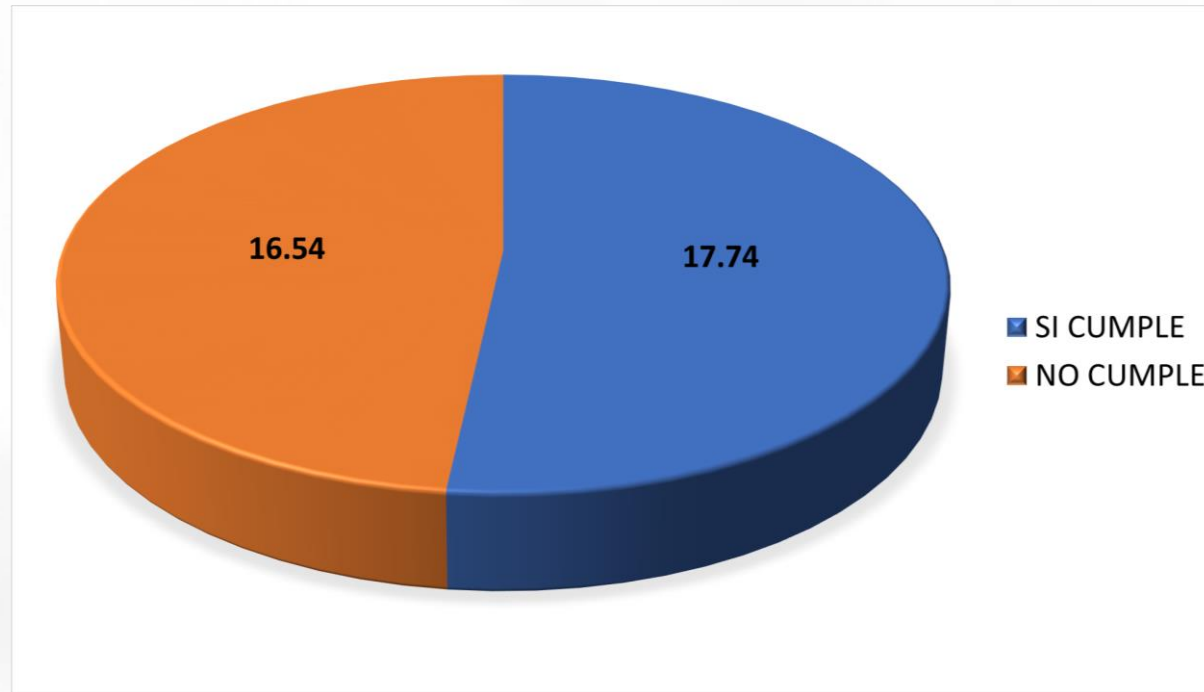
CUMPLE	PROMEDIO
SI CUMPLE	17.74
NO CUMPLE	16.54
Total general	17.14

Fuente: Fichas de Evaluación por Bioluminiscencia / Elaboración: Unidad de Epidemiología y Salud Ambiental H.R.M,2026.



GRAFICO N°06

PROMEDIO DE PUNTAJE TOTAL EN EVALUACIONES DE HIGIENE DE MANOS - HOSPITAL REGIONAL MOQUEGUA – 2026



Se observa que, de 165 evaluaciones con Bioluminiscencia, el promedio total de puntaje según clasificación tenemos que SI CUMPLEN un 17.74 y que NO CUMPLEN un 16.54 lo que nos demuestra que no todos cumplen con los 18 ITEMS según ficha de evaluación de higiene de manos.

TABLA N°07

MONITOREO DE BIOLUMINISCENCIA POR GRUPO OCUPACIONAL – HOSPITAL REGIONAL MOQUEGUA 2026

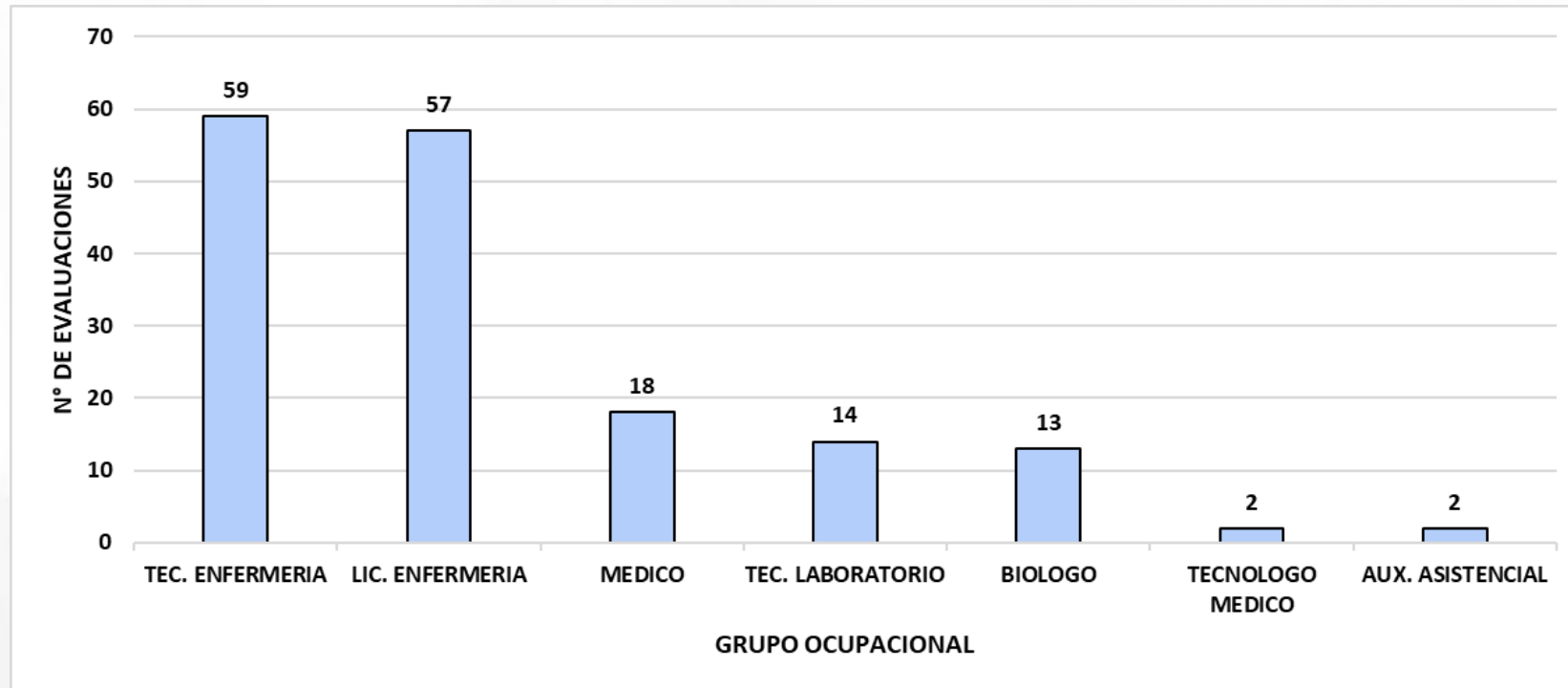
GRUPO OCUPACIONAL	N° DE EVALUACIONES
TEC. ENFERMERIA	59
LIC. ENFERMERIA	57
MEDICO	18
TEC. LABORATORIO	14
BIOLOGO	13
TECNOLOGO MEDICO	2
AUX. ASISTENCIAL	2
Total general	165

Fuente: Fichas de Evaluación por Bioluminiscencia / Elaboración: Unidad de Epidemiología y Salud Ambiental H.R.M.,2026.



GRAFICO N°07

MONITOREO POR BIOLUMINISCENCIA POR GRUPO OCUPACIONAL – HOSPITAL REGIONAL MOQUEGUA 2026



Se observa que en el año 2026 según el número de evaluaciones por Grupo Ocupacional con supervisiones en higiene de manos por bioluminiscencia, se realizaron mayor cantidad de supervisiones a los técnicos enfermería, licenciados de enfermería, médicos.

TABLA N°08

MONITOREO DE BIOLUMINISCENCIA SEGÚN CARGA ORGANICA CON LUMINOMETRO POR SERVICIO - HOSPITAL REGIONAL MOQUEGUA 2026

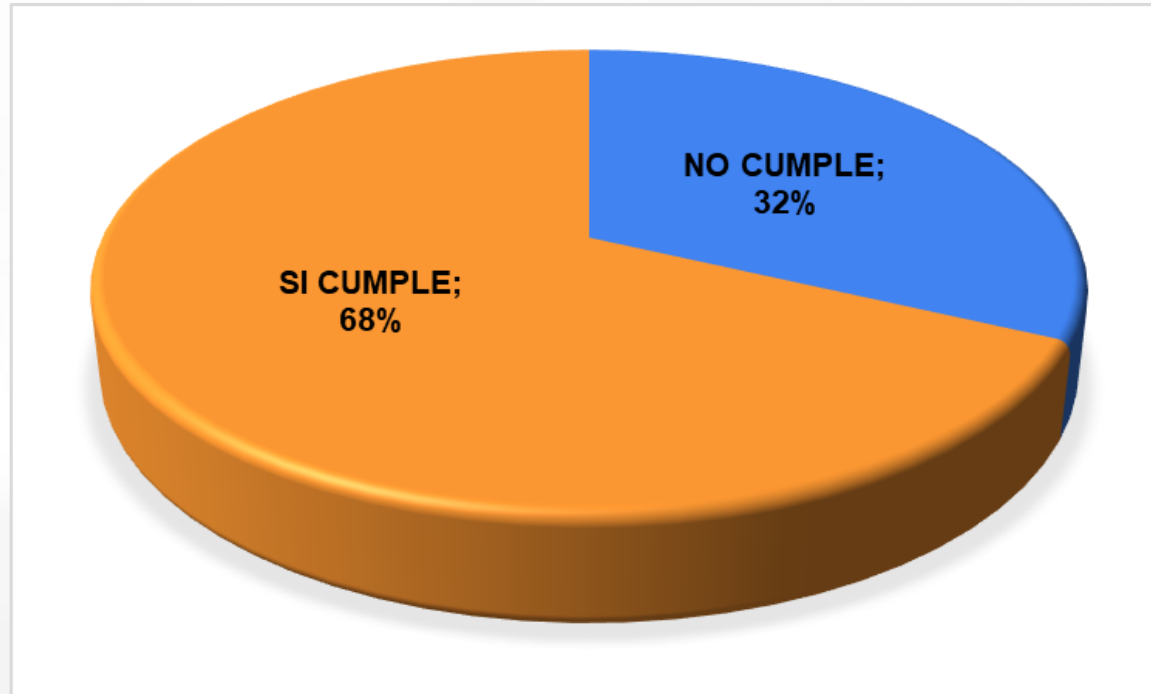
SERVICIO	CLASIFICACIÓN DE LUMINOMETRO	
	NO CUMPLE	SI CUMPLE
UCI	11	32
EMERGENCIA	32	58
LABORATORIO	10	22
Total general	53 (32%)	112 (68%)

Fuente: Fichas de Evaluación por Bioluminiscencia / Elaboración: Unidad de Epidemiología y Salud Ambiental H.R.M,2026.



GRAFICO N°08

MONITOREO DE BIOLUMINISCENCIA SEGÚN CARGA ORGANICA CON LUMINOMETRO POR SERVICIO - HOSPITAL REGIONAL MOQUEGUA 2026



Se observa que hasta el momento según carga orgánica con luminómetro del total de 165 evaluaciones solo cumplieron un 68% y el 32% no cumplieron con la carga orgánica permitida, teniendo en cuenta que el límite máximo es 250 URL.